



Food and Agriculture
Organization of the
United Nations

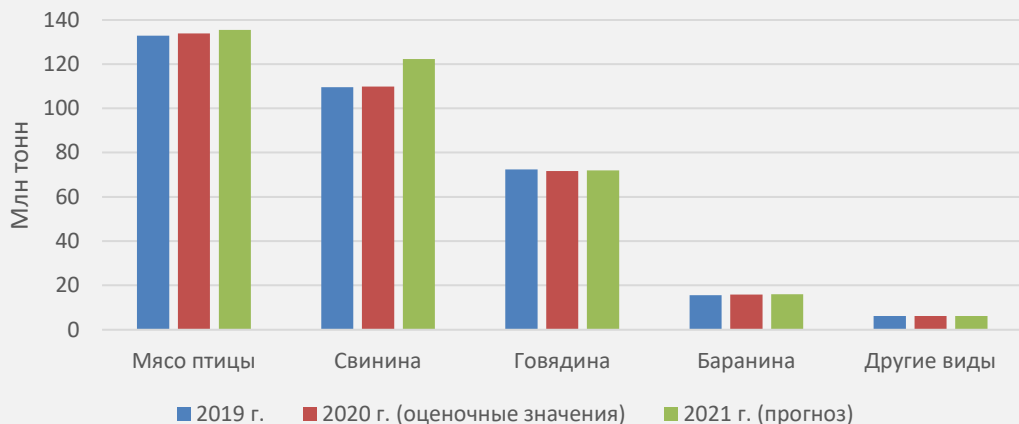
SUSTAINABLE
DEVELOPMENT
GOALS

Мировой рынок мяса: основные тенденции 2021 г.

**Продовольственная и сельскохозяйственная организация Объединенных
Наций (ФАО)**

Заявление об ограничении ответственности: мнения, выраженные в настоящей презентации, принадлежат докладчику и не обязательно отражают точку зрения или политику ФАО.

Объем мирового производства мясной продукции в разбивке по видам мяса

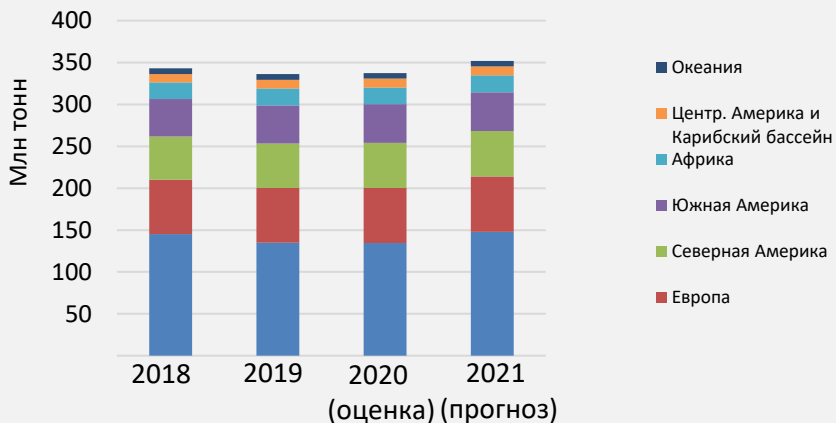


Объем производства мясной продукции в разбивке по видам мяса (млн. тонн)

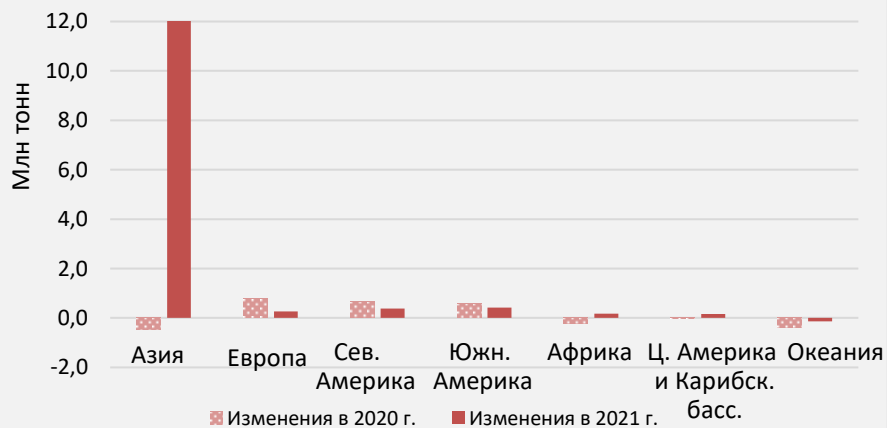
Вид мяса	2017-19 гг.	2020 г.	2021 г.
Говядина	71,0	71,7 (-1% в годовом выражении)	71,9 (+0,3% в годовом выражении)
Свинина	116,6	109,8 (0,3% в годовом выражении)	122,2 11,3% в годовом выражении
Мясо птицы	129,5	133,8 (0,8% в годовом выражении)	135,4 (1,2% в годовом выражении)
Баранина	15,3	15,8 (1,4% в годовом выражении)	16,1 (1,6% в годовом выражении)

- В 2021 г. объем мирового производства мясной продукции достиг 351,9 млн. тонн, что на 4,3% больше показателя 2020 г.
- Свинина: резкий рост объемов производства, обусловленный восстановлением отрасли в Китае после вспышки АЧС
- Мясо птицы: значительный спрос, связанный с высокой экономической доступностью и способностью заменить красное мясо
- Говядина: объем производства не изменился, что указывает на ограниченность поголовья, доступного для забоя, и, соответственно, на сокращение численности стад и высокий спрос на замену поголовья в странах Океании
- Баранина: наблюдается умеренный рост производства, в основном за счет Китая

Мировые объемы производства мяса в разбивке по регионам



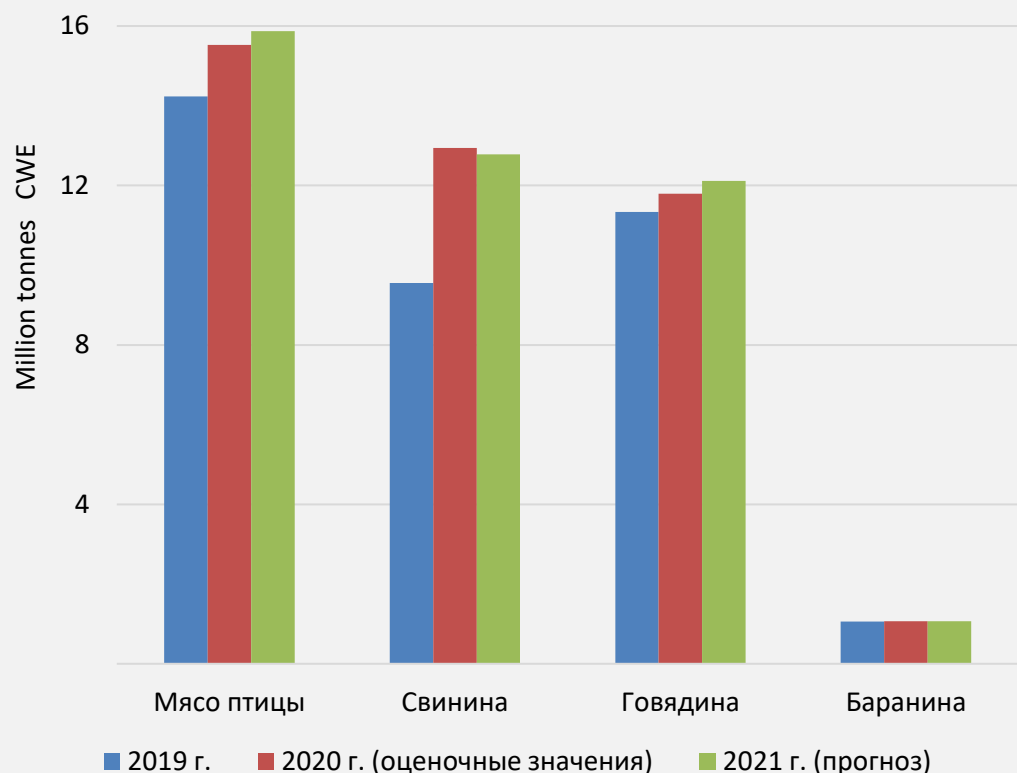
Изменения объемов производства мяса в разбивке по регионам



Распределение мировых объемов и темпов роста производства мяса по регионам

- В 2021 г. мировое производство мяса увеличилось на 4,3%, лидером по темпам роста стала Азия, при этом рост наблюдался и во всех остальных регионах, кроме Океании
- Азия: +9,9% в годовом выражении, в основном за счет Китая (основной фактор роста – производство свинины), производство увеличилось в Индии, Вьетнаме и Пакистане
- Южная Америка: +0,9% в годовом выражении, главным образом за счет роста производства свинины и мяса птицы, тогда как производство говядины сокращается второй год подряд (-4,3%)
- Северная Америка: +0,7% в годовом выражении, в основном благодаря производству говядины и мяса птицы, при этом производство свинины сократилось
- Европа: +0,4%, увеличение производства свинины компенсировано сокращением объемов производства мяса птицы и говядины, в основном в странах ЕС
- Африка: +0,9%, прежде всего в ЮАР, Египте, Марокко, Кении
- Центральная Америка: +1,6%, в основном в связи с ростом производства в Мексике, во всех секторах
- Океания: -2,1% в годовом выражении по причине снижения производства говядины и баранины, что связано с сокращением поголовья стад и высоким спросом на замену поголовья

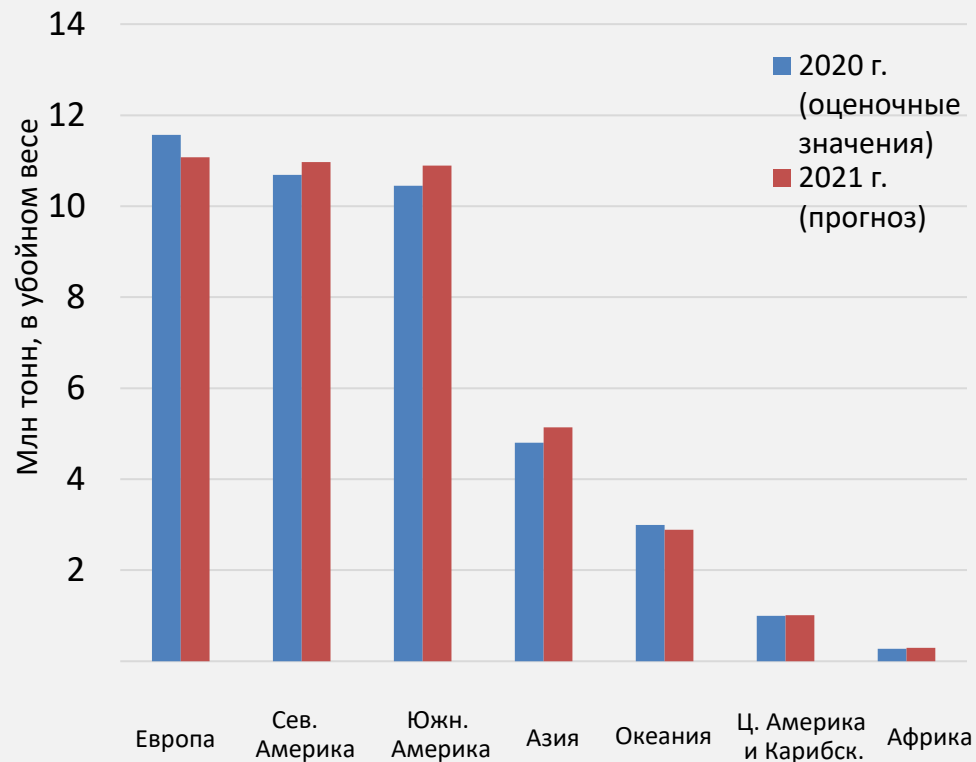
Мировой экспорт мяса в разбивке по видам
продукции



Ожидается снижение темпов роста мирового экспорта мяса

- В 2021 г. объем мировой торговли мясной продукцией достиг 42,3 млн. тонн (в убойном весе), +1,2% в годовом выражении
 - Экспорт мяса птицы – 15,5 млн т (+2,1% в годовом выражении)
 - Экспорт говядины – 12,1 млн т (+2,7% в годовом выражении)
 - Экспорт свинины – 12,8 млн т (-1,2% в годовом выражении)
 - Экспорт баранины – 1,1 млн т (-0,1% в годовом выражении)
- В 2021 г. значительная доля роста мировой торговли мясной продукцией была обусловлена увеличением импорта, особенно на Филиппины, в Мексику, Чили и США
- В ряде стран объемы импорта сократились, за исключением Китая, Соединенного Королевства, ЮАР и Российской Федерации, что свидетельствует о снижении спроса со стороны сектора общественного питания, росте внутреннего производства и переработки.

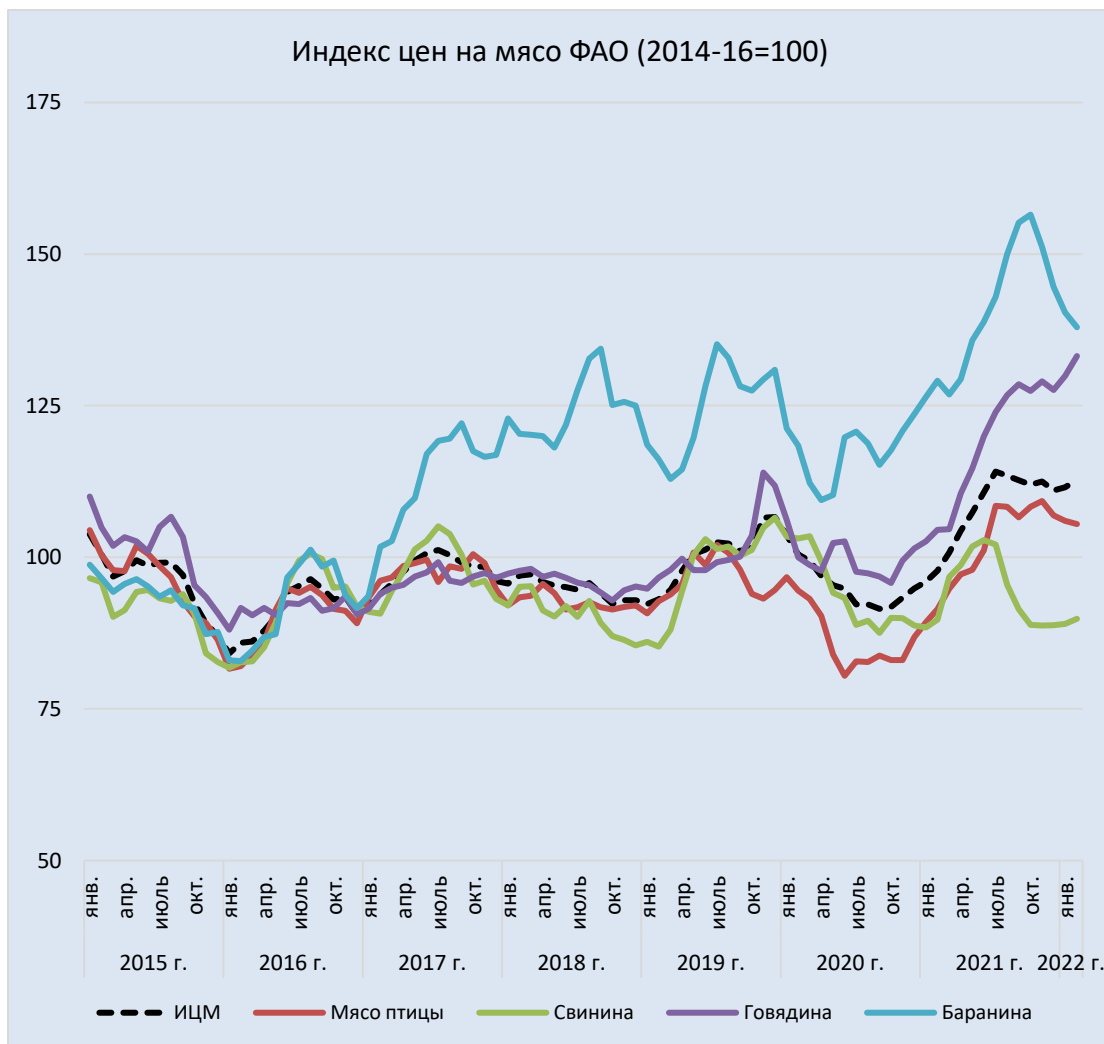
Мировой экспорт мяса, в разбивке по
регионам



Основная часть роста производства мяса приходится на долю несколько стран

- В наибольшей степени экспорт мяса увеличили Бразилия, США, Индия, Парагвай и Канада
- Экспорт из стран ЕС, Соединенного Королевства, Австралии и Аргентины, напротив, существенно сократился

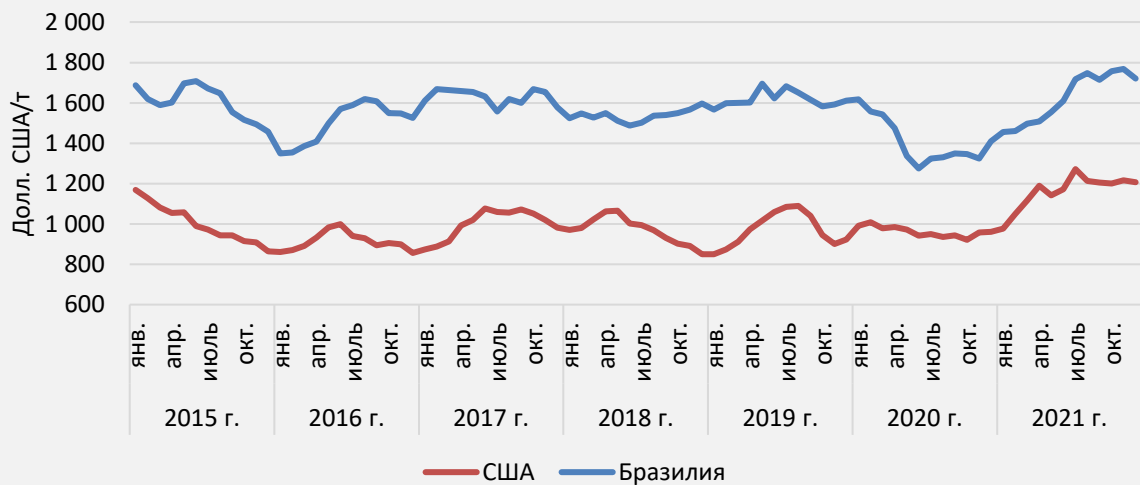
Изменения мировых цен на мясо: Индекс цен на мясо ФАО



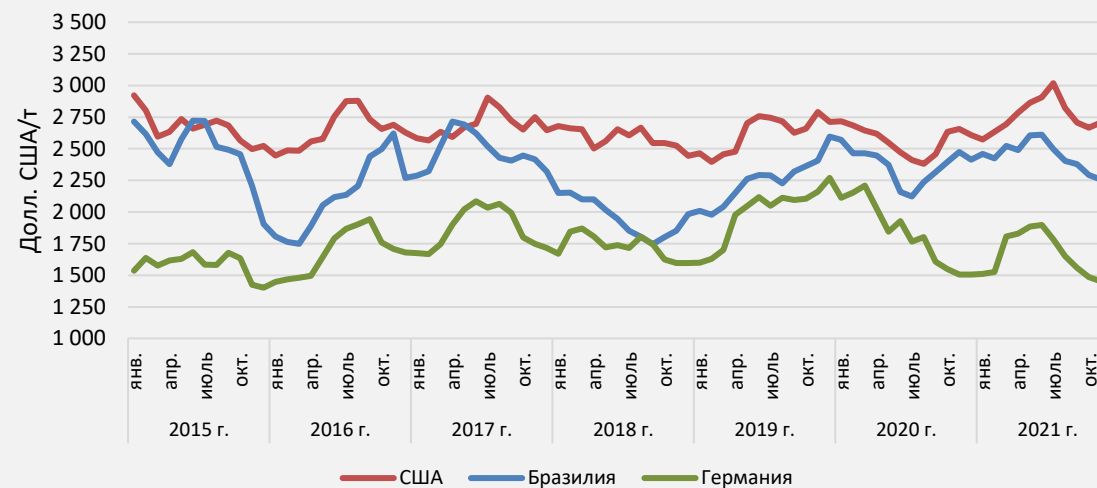
- В феврале среднее значение Индекса цен на мясо ФАО составило 112,8 пункта, что на 1,2 пункта (1,1%) выше январского значения и на 15,0 пунктов (15,3%) выше уровня прошлого года.
- В 2021 г. средняя величина Индекса цен на мясо ФАО составила 107,7 пункта, что выше уровня 2020 г. на 12,2 пункта (12,7%). Наиболее заметно выросли цены на баранину (все категории продукции), в меньшей степени подорожали говядина и мясо птицы, тогда как рост цен на свинину был незначительным
- В 2021 г. рост цен был связан в основном с повышением мирового спроса, часто опережающего возможности мировых поставок
 - Говядина: нехватка поголовья в Южной Америке и Океании
 - Мясо птицы: высокий внутренний спрос в крупных странах-производителях (относительная экономическая доступность и потребление в качестве заменителя красного мяса)
 - Свинина: снижение импорта в Китай и восстановление производства
 - Баранина: ограниченные поставки из стран Океании по причине высокого спроса на замену поголовья



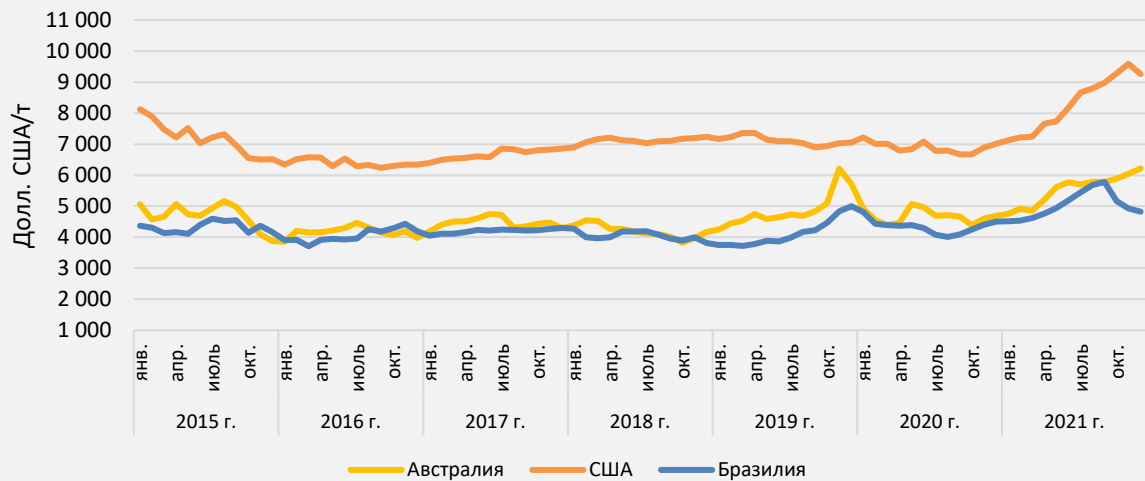
Цены на мясо птицы



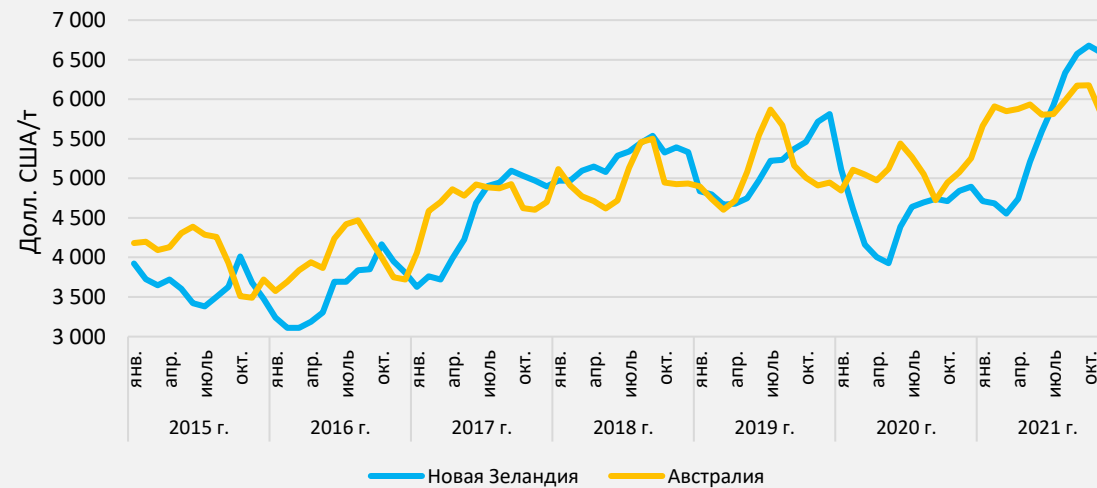
Цены на свинину



Цены на говядину



Цены на баранину





Благодарим за внимание!

Отдел рынков и торговли

<http://www.fao.org/markets-and-trade/commodities/dairy/en/>