



ТРЕНДЫ МЯСНОГО РЫНКА

Май 2023

23 РАЗВИТИЕ
СИЛА
ХАРАКТЕР
БУДУЩЕЕ



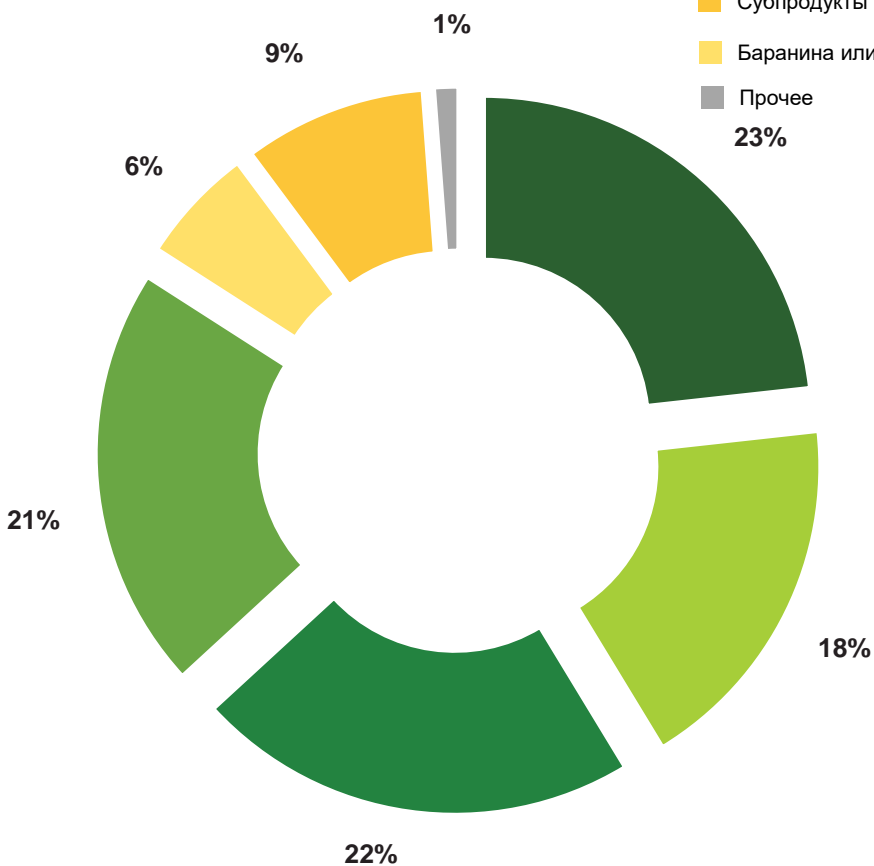
ПРОИЗВОДСТВО МЯСА. МИРОВОЙ РЫНОК МЯСА

Мировой экспорт, 2022 г.

~161,1 млрд долл США

+5,2% к 2021

- Мясо КРС мороженое
- Мясо птицы
- Свинина
- Мясо КРС свежее или охлажденное
- Субпродукты
- Баранина или козлятина
- Прочее



~365 млн тонн

Объем мирового производства мяса и птицы в 2022 году

Производство мяса птицы

~137 млн тонн
90% куры 5% индейка

+0,6% к 2021

Производство свинины

~113,8 млн тонн

+5,7% к 2021

Производство говядины

~59,4 млн тонн

+1,8% к 2021

Производство в РФ

~5,3 млн тонн

+3,6% к 2021

Производство в РФ

~4,5 млн тонн

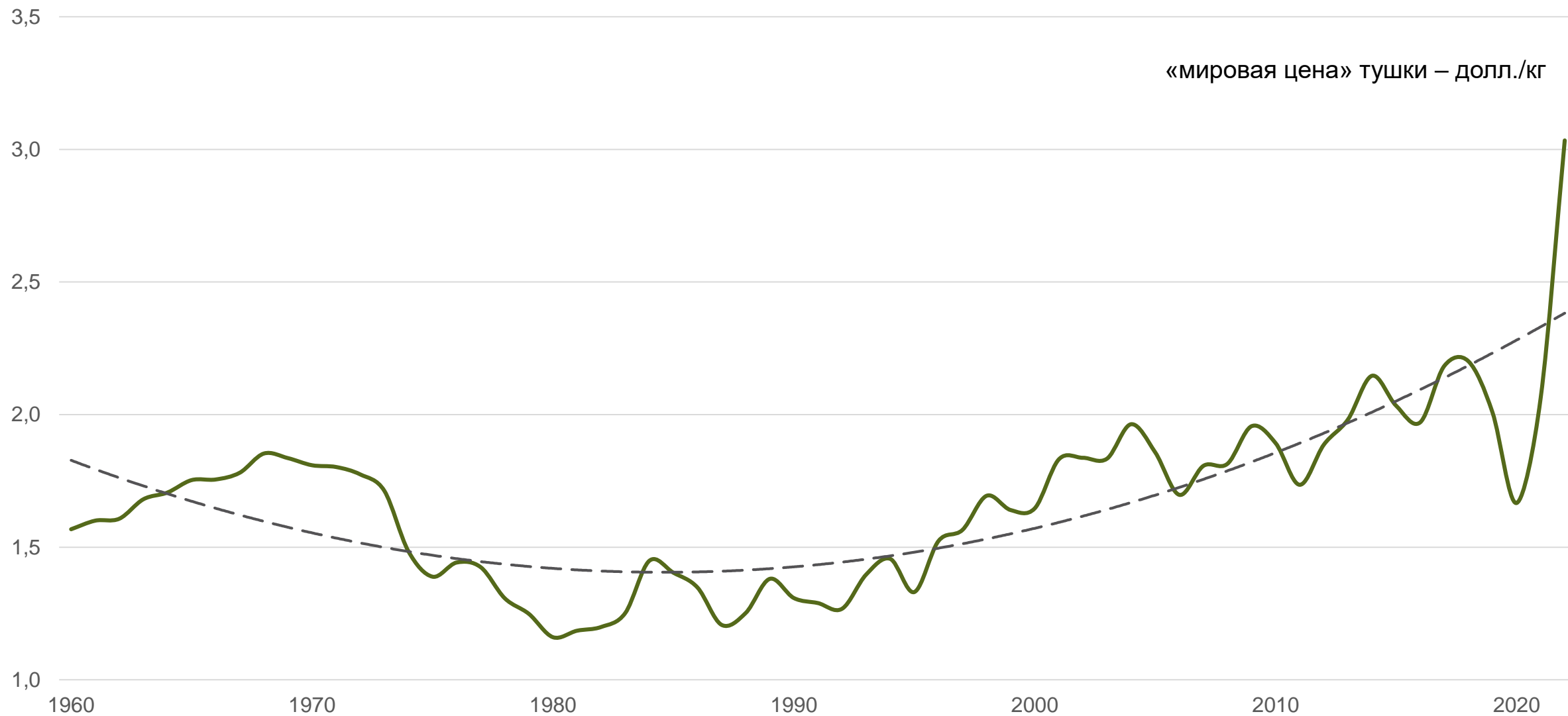
+4,7% к 2021

Производство в РФ

~1,6 млн тонн

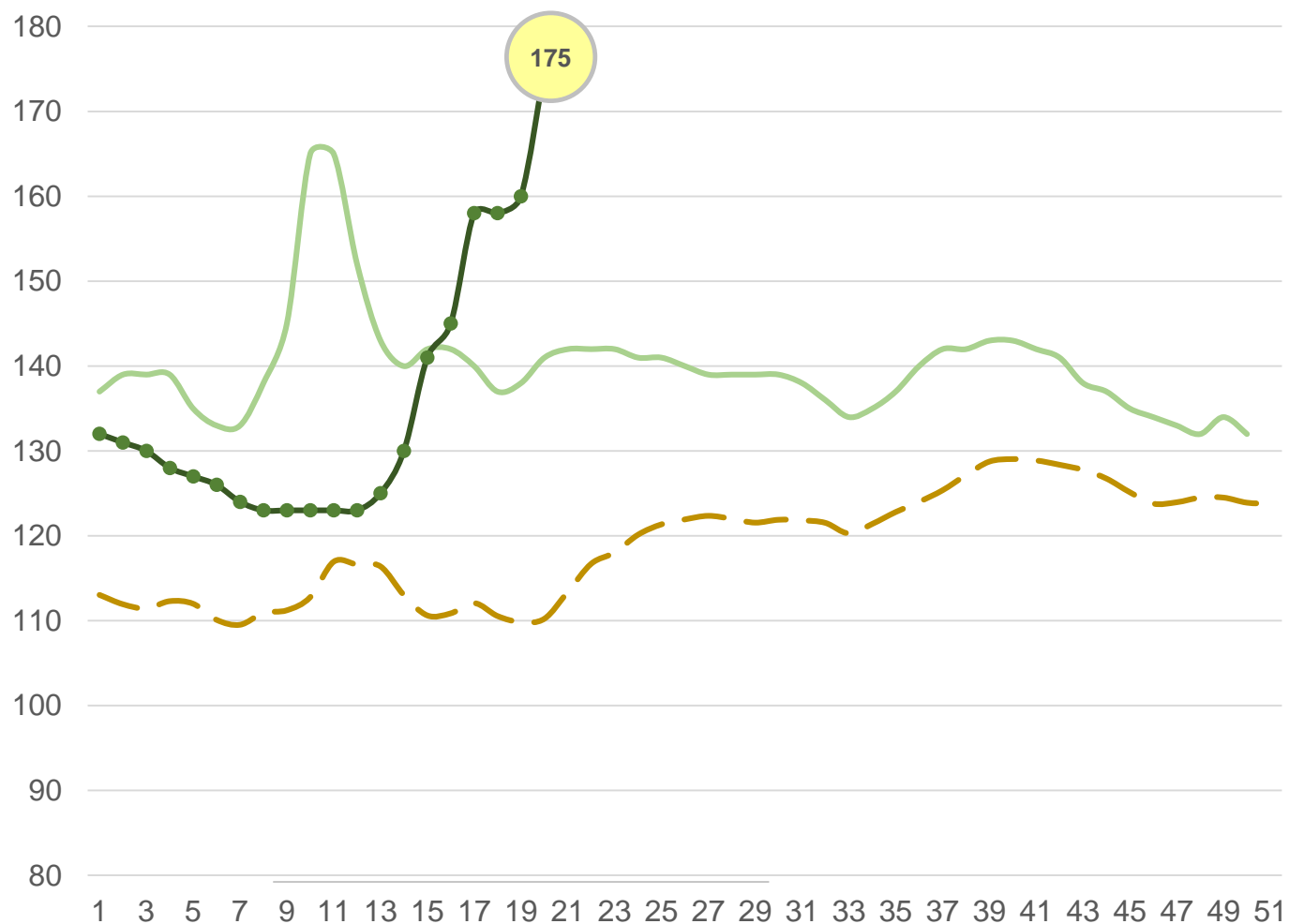
-4,5% к 2021

МИРОВЫЕ РЫНКИ - РОСТ СПРОСА И СТАГНАЦИЯ ПРЕДЛОЖЕНИЯ ОТРАЖАЮТСЯ В РОСТЕ ЦЕН



Источники: ВБ

ТУШКА БРОЙЛЕРА



— 2022
— 2023
- - - Среднее 2018 - 2022

175

Ценовой индекс тушки на 21 неделе

+9%

Изменение к предыдущей неделе

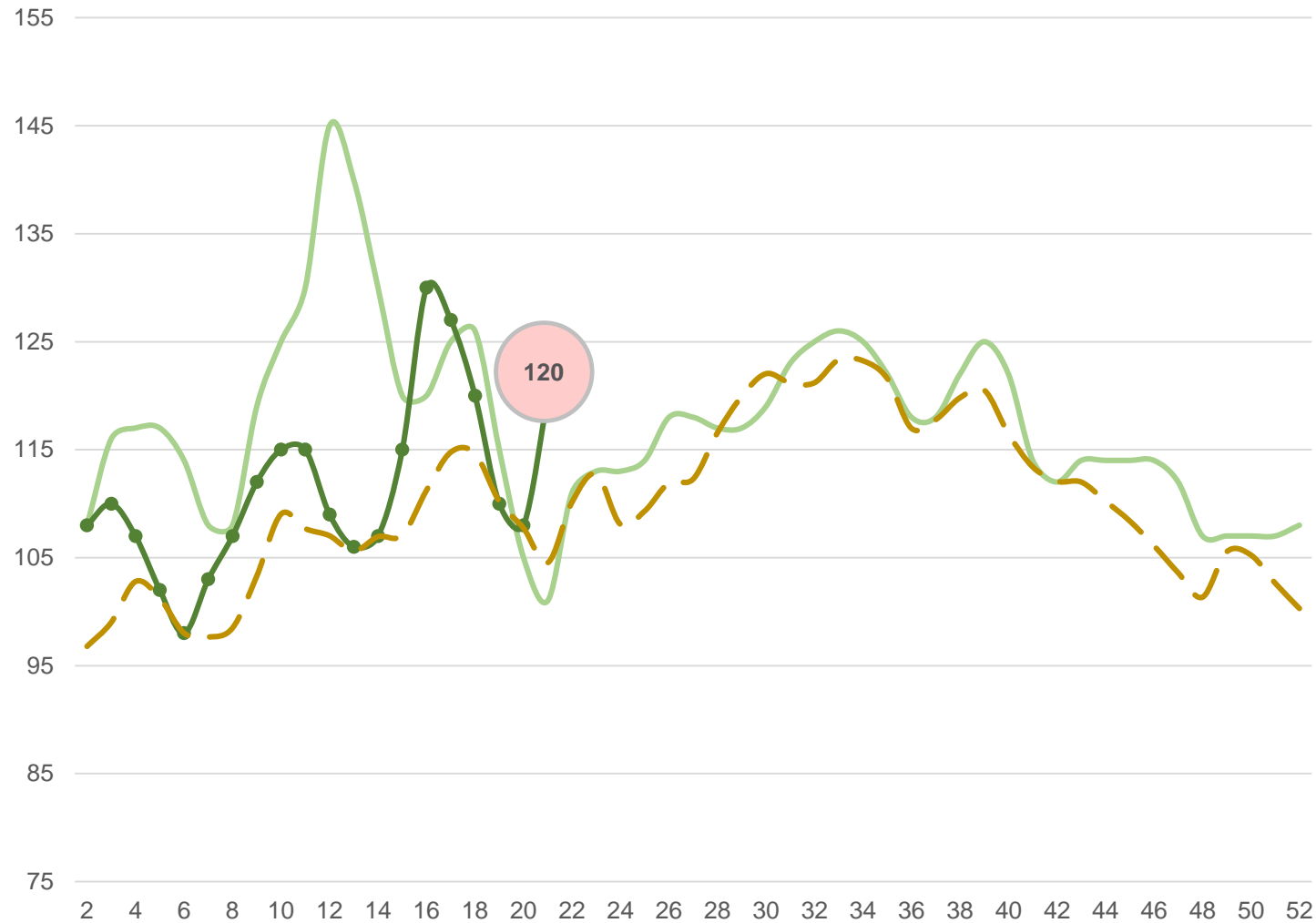
+27%

Изменение к аналогичной неделе прошлого года

После некоторой паузы цены на тушку ЦБ и филе снова подскочили. На рынке говорят о физической нехватке объемов и пустых складах.

Трудно сказать, сколько будет продолжаться повышение, но понятно, что влияние снижающегося спроса будет тормозить цены. В июне мы можем увидеть встречное движение цен на куриное филе и свиной окорок. Со сменой рецептур у мясопереработчиков соотношение цен должно стремиться к более нормальным значениям.

ТОВАРНЫЕ СВИНЬИ



— 2022
— 2023
- - - Среднее 2018 - 2022

120 Ценовой индекс «живка» на 21 неделе

+11% Изменение к предыдущей неделе

+19% Изменение к аналогичной неделе прошлого года

В сегменте живых свиней и полутуш сезонное повышение началось немного раньше, чем обычно и было достаточно резким. На следующей неделе цены могут остаться вблизи достигнутых значений.

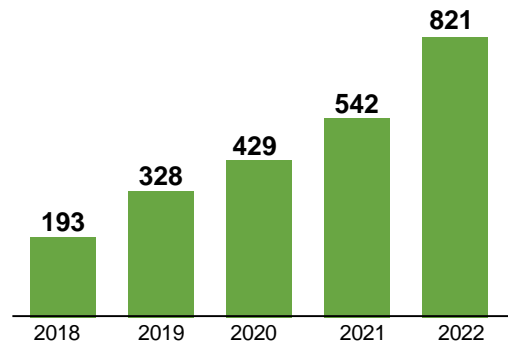
В наступающем месяце логично ожидать сезонного повышения цен, которое может быть более выраженным из-за влияния стремительно дорожающей курицы.

ЭКСПОРТ МЯСА ИЗ РФ

Экспорт мяса птицы

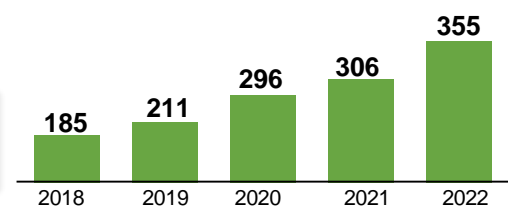
821 млн
долл США

+51% к 2021



355 тыс.
тонн

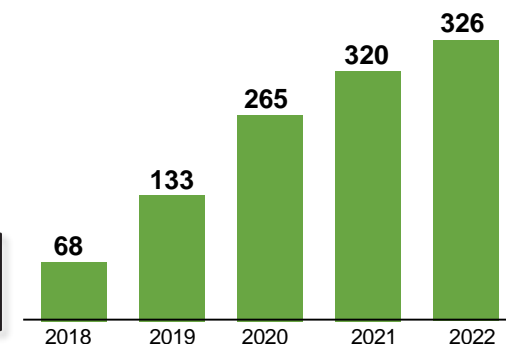
+16% к 2021



Экспорт свинины

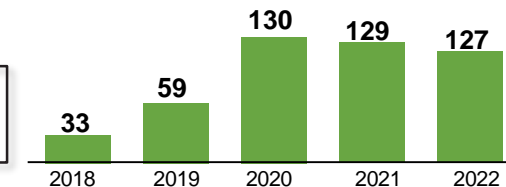
326 млн
долл США

+2% к 2021



127 тыс.
тонн

-2% к 2021



Топ 3 стран экспорта мяса птицы из РФ, млн долл США



Топ 3 стран экспорта свинины из РФ, млн долл США



СЕМЬ ПРИЗНАКОВ ХОРОШЕГО ИГРОКА РЫНКА

01 Растет

02 Экспортирует

03 Продает в HORECA

04 Ищет ниши

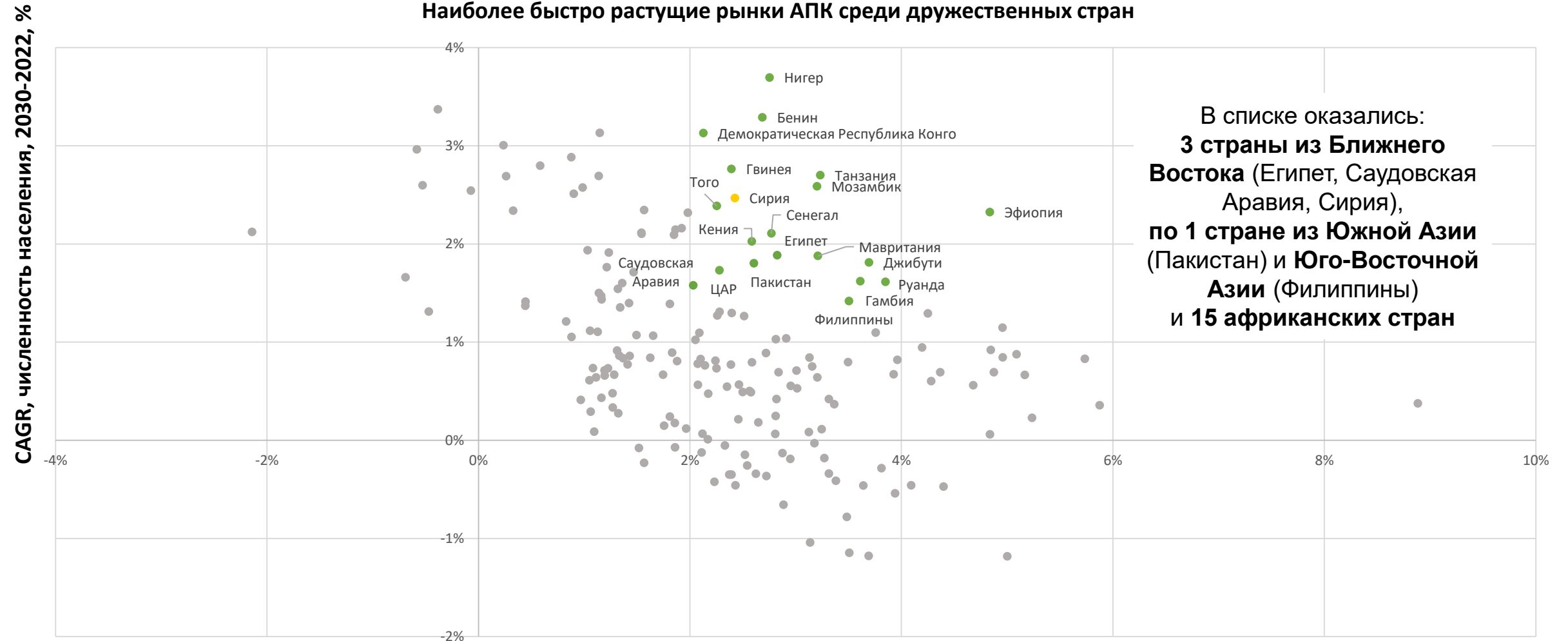
05 Продвигает свой продукт

06 Сильный GR/PR

07 Стабильная команда



СРЕДИ СТРАН, НЕ ПОДДЕРЖАВШИХ САНКЦИИ ПРОТИВ РОССИИ, ЭКСПЕРТЫ РСХБ ВЫБРАЛИ ТОП-20 НАИБОЛЕЕ БЫСТРО РАСТУЩИХ РЫНКОВ



- топ-20 стран
- страны, которые могут обеспечиваться российским сырьем по транспортному коридору «Север – Юг»

CAGR, ВВП на душу населения, 2030-2022, %